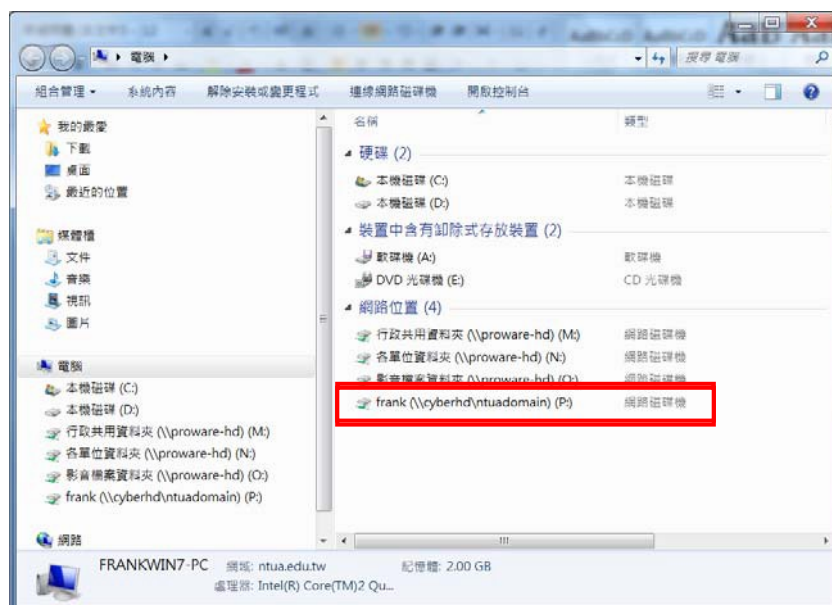
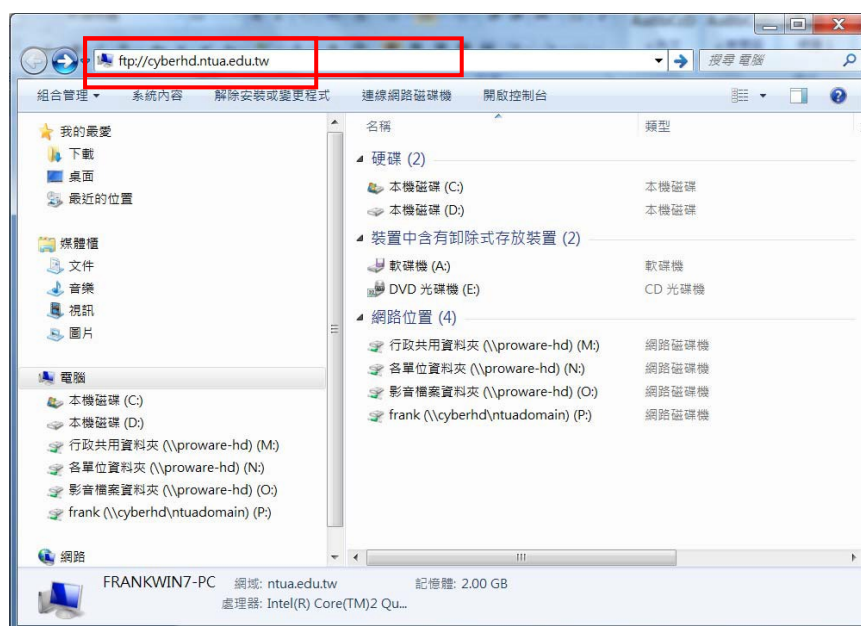


全網域硬碟使用說明

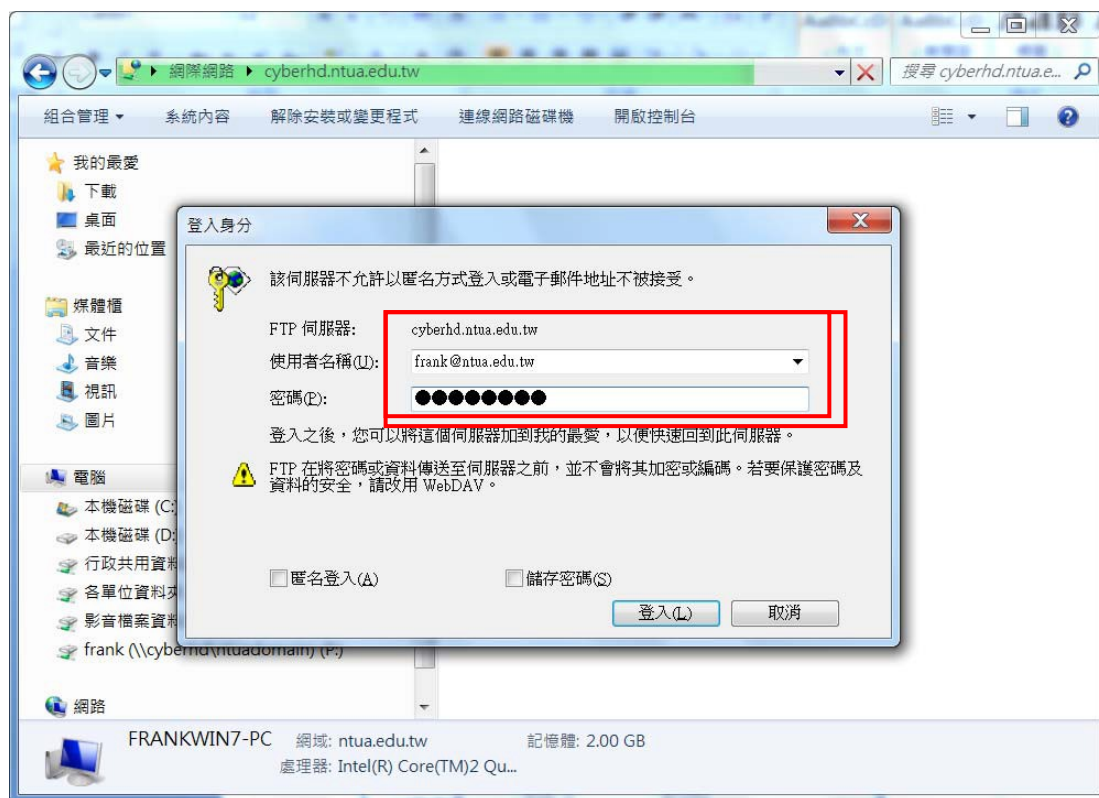
- 一、 CyberHD 可提供校內、外存取資料的服務，(聯絡人:吳宏信，分機 1806)
- 二、 功能已啟用，您的校內個人電腦登入本校網域(NTUADOMAIN)，在我的電腦中出現新的網路磁碟機” P:”，此磁碟空間預設有 10GB 容量，且只有您的權限方可讀寫，您可確認P:名稱與您的Email帳號相同。



- 三、 如需於校外電腦環境使用，請開啟我的電腦或檔案總管，在上方位置欄Key入網址:ftp://cyberhd.ntua.edu.tw，等待電腦回應對話框(第一次連結時間較久約 15 秒)。
於對話框輸入您的Email帳號及密碼(學校Exchange Outlook信箱)，按下登入鍵即可登入。



輸入您的Email帳號及密碼(學校Exchange Outlook信箱)



成功開啟後即可存取個人資料

